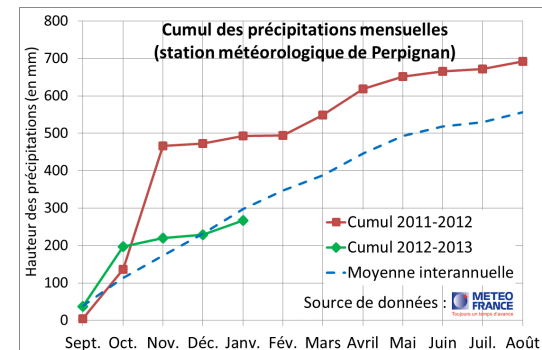


SYNTHÈSE PLUVIOMÉTRIQUE

Les précipitations de ces 3 derniers mois ont été relativement faibles. Ainsi, le cumul des précipitations au 1er février se trouve inférieur à la moyenne interannuelle (-10%), malgré un mois d'octobre pluvieux.



SITUATION DES NAPPES DU QUATERNAIRE

Depuis mi-novembre, les pluies ont été relativement faibles. Le niveau des nappes quaternaires a ainsi été relativement stable sur l'ensemble de la plaine. Les niveaux restent dans des valeurs normales pour cette période, hormis sur le piézomètre d'Ortaffa, avec des valeurs inférieures, mais proches, du minimum connu pour cette période.

SITUATION DES NAPPES DU PLIOCÈNE

Les niveaux piézométriques sont plus bas comparés aux valeurs d'il y a 20 ans. Par rapport à l'année dernière, les niveaux sont sensiblement équivalents, sauf sur la partie amont de la plaine (piézomètre Millas et Terrats) où le niveau est inférieur cette année, en étant toutefois bien au-dessus des minima. Bien que la tendance générale en ce début de mois soit stable voire légèrement à la hausse, notons que cette période hivernale légèrement déficitaire en précipitations engendre pour l'instant une recharge limitée.

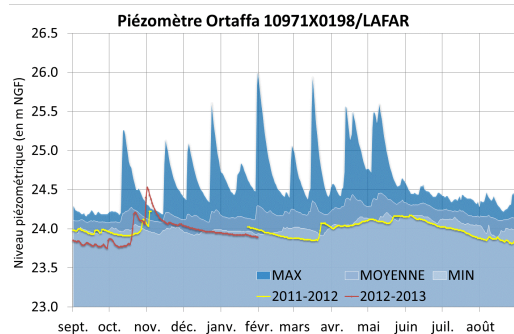
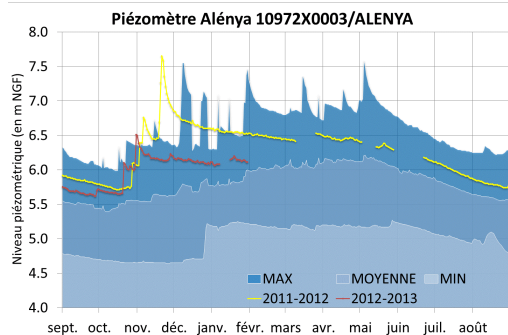
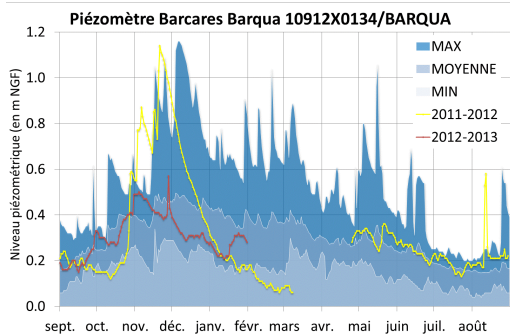
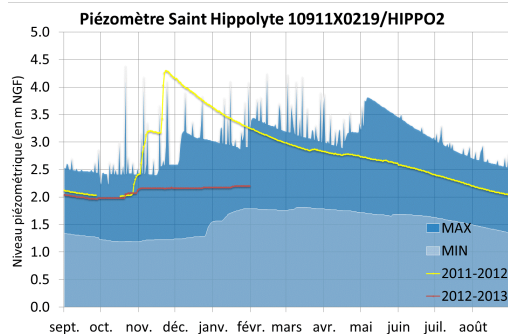
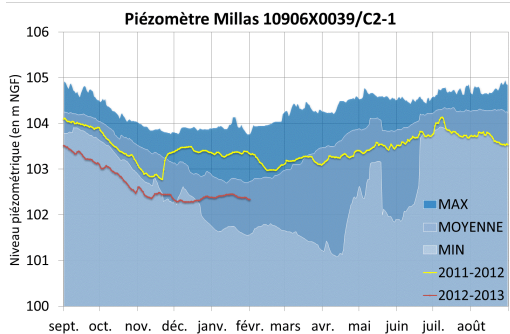
LÉGENDE DU QUATERNAIRE :

Niveau de l'année précédente (orange rectangle) / Niveau actuel (blue rectangle)

LÉGENDE DU PLIOCÈNE :

● : permet de comparer le niveau actuel au niveau des années antérieures sur la même période
 <-20ans (grey circle) -1an (green circle) Niveau bas (red circle) Niveau haut (blue circle) Niveau moyen (green circle)

NIVEAU DES NAPPES DU QUATERNAIRE



NIVEAU DES NAPPES DU PLIOCÈNE

